

Région de Sackville

Voici les résultats du sondage pour les citoyens qui habitent dans les limites de la communauté en question ayant récemment reçu des services de soins à domicile (Programme extra-mural ou services de soutien à domicile ou les deux). Les services du Programme extra-mural sont fournis par des professionnels de la santé tels qu'une infirmière, un physiothérapeute ou un travailleur social. Les services de soutien à domicile sont fournis par des aides de maintien à domicile pour aider avec des tâches tels que le ménage ou la préparation de repas.

Dans le cadre du Programme extra-mural, les services sont financés par le Ministère de la santé, offerts par EM/ANB Inc. et gérés par Services de santé Medavie Nouveau-Brunswick. Ce sondage porte également sur les services de soutien à domicile financés entièrement ou partiellement par le ministère du Développement social dans le cadre du Programme de soins de longue durée et du Programme de services de soutien aux personnes ayant un handicap.

Tous les résultats du sondage sont pondérés par âge et par sexe afin de mieux représenter la population qui reçoit des services de soins à domicile. Le symbole "-" indique que la taille d'échantillon du sondage est trop petite pour être rapportée.



	Sackville 2018 (%)	N.-B. 2018 (%)
BESOINS NON SATISFAITS		
	<i>n=104</i>	<i>n=6 937</i>
Y-a-t-il autre chose qui aurait pu être fait pour vous aider à rester à la maison? (oui)	13.9	13.2
Dans cette communauté, 13,9 % des citoyens ayant reçu des soins à domicile (Programme extra-mural ou soins de soutien à domicile ou les deux) ont rapporté en 2018 que d'autre chose aurait pu être fait pour les aider à rester à la maison, comparativement à 8,5 % en 2015 et 11,1 % en 2012. Pour ce type d'indicateur, un « meilleur » résultat est atteint lorsque l'indicateur a une valeur « moins » élevée.		
Autres mesures qui auraient pu être prises pour aider le client à rester à la maison (3 réponses principales)		
Un plus grand nombre d'heures de services (soirs de semaine, fin de semaine)	-	30.9
Un plus grand nombre de dispositifs (fauteuils roulants, poignées de douche)	-	14.1
Personnel – plus de personnel, continuité du personnel, de personnel mieux formé	-	13.8
PROCHES AIDANTS		
	<i>n=104</i>	<i>n=6 937</i>
Est-ce qu'un ami, un membre de la famille ou un bénévole vous aide avec vos soins à domicile? (oui)	64.6	63.2
Qui vous aide le plus?		
Époux(se) ou conjoint(e)	45.0	41.6
Fils ou fille	51.2	38.7
Autre membre de la famille	11.2	16.7
Ami ou bénévole	8.9	13.1
Mère ou père	0.0	5.4
À quelle fréquence recevez-vous de l'aide?		
À tous les jours	70.5	56.1
Quelques fois par semaine	19.7	22.0
Une fois par semaine ou moins	11.4	19.7

Cette communauté comprend :

Aulac, Bayfield, Botsford, Cape Spear, Cape Tormentine, Dorchester, Little Shemogue, Melrose, Midgic, Murray Corner, Point de Bute, Port Elgin, Sackville, Timber River, Upper Cape, Westmorland

Région de Sackville

	Sackville 2018 (%)	N.-B. 2018 (%)
PROFIL DES CITOYENS RECEVANT DES SOINS À DOMICILE	<i>n=104</i>	<i>n=6 937</i>
Groupe d'âge		
18 à 64	21.5	29.1
65 à 74	24.3	23.4
75 à 84	30.9	26.1
85 et plus	23.3	21.4
Sexe		
Homme	45.2	40.6
Femme	54.8	59.4
Niveau de scolarité		
Pas de diplôme d'études secondaires	48.9	47.7
Diplôme d'études secondaires ou plus	51.1	52.3
Revenu du ménage		
Moins de 25 000\$	38.5	60.5
25 000\$ ou plus	61.5	39.5
Choix de la langue de service		
Anglais	100.0	75.3
Français	0.0	24.7
Autochtone		
Oui	1.4	1.8
Auto-évaluation de la santé globale		
Excellente/Très bonne	12.5	14.0
Bonne	29.4	29.9
Passable	44.7	40.3
Mauvaise	13.5	15.8
Auto-évaluation de la santé mentale ou émotionnelle		
Excellente/Très bonne	27.4	30.3
Bonne	40.5	38.2
Passable	28.7	25.4
Mauvaise	3.4	6.1
Problèmes de santé chroniques		
Haute pression ou hypertension	61.7	53.8
Arthrite	46.8	44.2
Maladie cardiaque	35.6	31.0
Douleur chronique	34.5	30.8
Diabète	27.2	30.5
Reflux gastrique (RGO)	20.7	24.6
Cancer	29.1	24.0
Dépression	20.1	23.2
Asthme	19.5	19.5
Maladie pulmonaire obstructive chronique (MPOC) ou emphyseme	15.4	17.9
Accident vasculaire cérébral (AVC)	19.4	12.6
Démence	5.0	6.0
Trouble bipolaire, la manie, la psychose maniacodépressive ou la dysthymie	2.0	4.7
Maladie d'Alzheimer	3.0	2.6

Région de Sackville

	Sackville 2018 (%)	N.-B. 2018 (%)
UTILISATION DES SERVICES (Programme extra-mural)		
<i>n=93</i> <i>n=5 053</i>		
Service reçu au cours des deux derniers mois		
Infirmière	77.4	76.2
Physiothérapeute	20.4	20.6
Thérapeute respiratoire (inhalothérapeute)	19.6	20.4
Diététiste	4.2	16.3
Ergothérapeute	17.3	16.2
Travailleur social	6.0	14.6
Orthophoniste	5.3	3.6
Assistant à la réadaptation	1.1	2.4
Depuis combien de temps recevez-vous des services?		
Plus d'une année	48.7	48.4
À quelle fréquence recevez-vous des services?		
À tous les jours	1.2	5.0
Quelques fois par semaine	18.0	20.7
Une fois par semaine ou moins	80.9	74.3

	Sackville 2015 (%)	Sackville 2018 (%)	N.-B. 2018 (%)
UTILISATION DES SERVICES (Services de soutien à domicile)			
<i>n=25</i> <i>n=2 993</i>			
Service reçu au cours des deux derniers mois			
Le ménage (nettoyage, lessive)	-	-	92.1
La préparation des repas	-	-	71.0
Aider le client à se laver	-	-	42.7
Aider le client à s'habiller ou à faire sa toilette	-	-	40.4
Soins de relève (pour donner un repos aux proches aidants qui aident avec les soins)	-	-	22.9
Les transferts (d'une place à l'autre à l'intérieur de la maison)	-	-	19.0
Les soins nutritifs et aider le client à manger	-	-	17.8
Depuis combien de temps recevez-vous des services de cet aide de maintien à domicile?			
Plus d'une année	-	-	68.4
À quelle fréquence recevez-vous des services?			
À tous les jours	-	-	48.1
Quelques fois par semaine	-	-	39.7
Une fois par semaine ou moins	-	-	12.2

	Sackville 2015 (%)	Sackville 2018 (%)	N.-B. 2018 (%)
QUALITÉ DES SERVICES (Programme extra-mural)			
<i>n=98</i> <i>n=93</i> <i>n=5 053</i>			
Accessibilité			
Est-ce que les soins à domicile ont commencé dès que vous pensiez en avoir besoin? (oui)	97.8	97.2	94.1
Avez-vous toujours eu l'aide dont vous aviez besoin après avoir contacté le bureau? (oui)	-	-	96.6
À quelle fréquence avez-vous reçu les services dans la langue de votre choix? (toujours)	Anglais	Anglais	Anglais
	96.3	96.1	96.9
	Français	Français	Français
	-	-	92.0

Les symboles indiquent une différence statistiquement significative à un niveau de confiance de 95 % :





▲ ▼ = Changement favorable entre 2015 et 2018

▲ ▽ = Changement défavorable entre 2015 et 2018

■ = Résultat favorable comparativement au N.-B.

□ = Résultat défavorable comparativement au N.-B.

Région de Sackville

	Sackville 2015 (%)	Sackville 2018 (%)	N.-B. 2018 (%)
QUALITÉ DES SERVICES (Programme Extra-Mural)			
<i>n=98</i> <i>n=93</i> <i>n=5 053</i>			
Justesse			
À quelle fréquence les prestataires semblaient-ils être au courant de tous les soins reçus? (toujours)	74.2	86.0 	73.5
À quelle fréquence receviez-vous des renseignements contradictoires au sujet de vos soins? (jamais)	90.9	94.6 	87.3
Les prestataires m'ont donné les renseignements que j'avais besoin pour que je puisse m'occuper de moi-même (fortement d'accord)	43.9	49.4	49.6
Mes proches aidants ont obtenu les renseignements dont ils avaient besoin quand ils en avaient besoin (fortement d'accord)	42.2	49.1	42.1
Efficacité			
Les citoyens ont confiance en leur habileté à contrôler et à gérer leur état de santé (très confiant)	26.3	22.7	22.2
Sécurité			
On vous a expliqué comment adapter votre maison pour vous déplacer de façon sécuritaire (oui)	71.7	78.6	81.4
Est-ce qu'on vous a parlé de tous les médicaments que vous preniez? (oui)	77.4	87.5	84.1
Croyez-vous avoir souffert en raison d'une erreur commise suite à des soins de ce programme? (oui)	-	-	1.4
Rendement			
Avez-vous été admis à l'hôpital durant la période que vous receviez les services? (oui)	n/a	33.8	33.9
Avez-vous dû vous rendre à la salle d'urgence de l'hôpital durant la période que vous receviez les services? (oui)	n/a	45.3	40.3
Continuité des soins entre les services hospitaliers, les soins à domicile et la santé primaire ¹	71.4	82.4 	67.2
Communication			
À quelle fréquence les explications des prestataires étaient-elles faciles à comprendre? (toujours)	85.7	91.9	86.4
À quelle fréquence étiez-vous traités avec courtoisie et respect? (toujours)	92.8	95.3	94.5
Satisfaction			
Évaluation globale des services de soins à domicile (8, 9 ou 10 sur une échelle de zéro à dix)	97.8	96.3	95.35
Est-ce que vous recommanderiez ce programme aux membres de votre famille ou à des amis? (certainement)	78.5	87.2	88.82
Satisfaction par rapport à la fréquence des soins (très satisfait)	78.6	87.2 	75.9
Disponibilité des services			
Limites ou réductions dans ...			
Le genre de services ou soins offerts (oui)	-	5.1	6.9
La durée du service ou le nombre d'heures (oui)	-	5.1	6.6

Les symboles indiquent une différence statistiquement significative à un niveau de confiance de 95 % :

▲ ▼ = Changement favorable entre 2015 et 2018

△ ▽ = Changement défavorable entre 2015 et 2018

■ = Résultat favorable comparativement au N.-B.

□ = Résultat défavorable comparativement au N.-B.

¹ Le personnel de l'hôpital a expliqué au citoyen les soins à domicile qu'il allait recevoir, ET les prestataires de soins à domicile semblaient être au courant de tous les soins reçus à la maison, ET le prestataire de santé primaire semblait être au courant des soins reçus à domicile

Région de Sackville

	Sackville 2015 (%) <i>n=27</i>	Sackville 2018 (%) <i>n=25</i>	N.-B. 2018 (%) <i>n=2 993</i>
QUALITÉ DES SERVICES (Services de soutien à domicile)			
Accessibilité			
Avant de commencer à recevoir des soins à domicile, est-ce que cela a été facile ou difficile d'obtenir des renseignements? (très facile)	-	-	32.9
Est-ce que les soins à domicile ont commencé dès que vous pensiez en avoir besoin? (oui)	-	-	81.5
Est-ce que cela est facile ou difficile de contacter le bureau de l'agence ou l'aide de maintien à domicile pour obtenir de l'aide? (très facile)	-	-	61.5
	Anglais	Anglais	Anglais
À quelle fréquence avez-vous reçu les services dans la langue de votre choix? (toujours)	-	-	95.2
	Français	Français	Français
	-	-	91.1
Justesse			
À quelle fréquence les aides de maintien à domicile semblaient-ils être au courant de tous les soins reçus? (toujours)	-	-	51.9
À quelle fréquence receviez-vous des renseignements contradictoires au sujet de vos soins? (jamais)	-	-	71.4
Mes proches aidants ont obtenu les renseignements dont ils avaient besoin quand ils en avaient besoin (fortement d'accord)	-	-	26.6
Sécurité			
Croyez-vous avoir souffert en raison d'une erreur commise suite à des soins à domicile? (oui)	-	-	2.5
Communication			
À quelle fréquence les explications des aides de maintien à domicile étaient-elles faciles à comprendre? (toujours)	-	-	77.2
À quelle fréquence étiez-vous traités avec courtoisie et respect? (toujours)	-	-	85.5
Satisfaction			
Évaluation globale des services de soins à domicile (8, 9 ou 10 sur une échelle de zéro à dix)	-	-	87.0
Est-ce que vous recommanderiez cette agence ou cet aide de maintien à domicile aux membres de votre famille ou à des amis? (certainement)	-	-	69.4
Satisfaction par rapport à la fréquence des soins (très satisfait)	-	-	64.4
Disponibilité des services			
Avez-vous déjà trouvé que les services de soins à domicile coûtent trop cher? (oui)	-	-	21.2
Limites ou réductions dans ...			
Le genre de services ou soins offerts (oui)	-	-	22.5
La durée du service ou le nombre d'heures (oui)	-	-	27.9